

## LA FISM DI TREVISO

La **Federazione Provinciale Scuole Materne di Treviso** è l'Associazione dei Gestori delle scuole dell'infanzia di ispirazione cristiana della Marca. Offre loro diversi servizi: in particolare li rappresenta nei rapporti con le Istituzioni Locali e ne cura la formazione ed il coordinamento pedagogico.

Sono scuole nate per volontà delle nostre **comunità** che, grazie alla generosità di ordini religiosi, benefattori e persone semplici, hanno costruito dal basso gli "asili" fin dalla metà dell'Ottocento per prendersi cura dei bambini più piccoli e bisognosi, ben prima dell'istituzione della scuola materna statale con legge n. 444/1968. Ancora oggi sono gestite per lo più da **volontari** che, con impegno e competenza, permettono a queste scuole di accogliere i bambini e le loro famiglie a costi contenuti.



## SCUOLE DELL'INFANZIA STATALI E PARITARIE FISM\* IN PROVINCIA DI TREVISO – A.S. 2021/22

<b>PROVINCIA DI TREVISO</b>	<b>SCUOLE INFANZIA STATALI</b>	<b>SCUOLE INFANZIA PARITARIE FISM TREVISO</b>	<b>SCUOLE INFANZIA PARITARIE <u>NON</u> ASSOCIATE A FISM TREVISO</b>
SCUOLE	<b>81</b>	<b>210</b>	12
ALUNNI	<b>5.620</b>	<b>13.286</b>	322
%	29,23%	69,10%	1.67%
CON DISABILITA'	179	191	N.D.

## SCUOLE DELL'INFANZIA STATALI E PARITARIE FISM IN PROVINCIA DI TREVISO – A.S. 2023/24

<b>PROVINCIA DI TREVISO</b>	<b>SCUOLE INFANZIA STATALI</b>	<b>SCUOLE INFANZIA PARITARIE FISM TREVISO</b>	<b>SCUOLE INFANZIA PARITARIE <u>NON</u> ASSOCIATE A FISM TREVISO</b>
SCUOLE	82	205	10
ALUNNI	5.618	12.407	274
%	30,70%	67,80%	1,50%
CON DISABILITA'	221	249 (di cui 186 certificati)	4

## ALUNNI ACCOLTI NELLE STRUTTURE FISM TREVISO A.S. 2021/22

*Fonte: dati raccolti dalle scuole associate*

	<b>N° STRUTTURE</b>	<b>N° BAMBINI</b>
SCUOLA DELL'INFANZIA	210	13.286
ALUNNI CON DISABILITA'	-	191
ASILI NIDO	57	515
SEZIONI PRIMAVERA	55	689
<b>TOTALE BAMBINI 0-6 ACCOLTI NELLE STRUTTURE ASSOCIATE</b>		<b>14.490</b>

## ALUNNI ACCOLTI NELLE STRUTTURE FISM TREVISO A.S. 2022/23

*Fonte: dati raccolti dalle scuole associate*

	<b>N° STRUTTURE</b>	<b>N° BAMBINI</b>
SCUOLA DELL'INFANZIA	207	12.838
ALUNNI CON DISABILITA'	-	162
ASILI NIDO	59	1.538
SEZIONI PRIMAVERA	61	797
<b>TOTALE BAMBINI 0-6 ACCOLTI NELLE STRUTTURE ASSOCIATE</b>		<b>15.173</b>

## ALUNNI ACCOLTI NELLE STRUTTURE FISM TREVISO A.S. 2023/24

*Fonte: dati raccolti dalle scuole associate*

	<b>N° STRUTTURE</b>	<b>N° BAMBINI</b>
SCUOLA DELL'INFANZIA	205	12.407
ALUNNI CON DISABILITA'	-	249
ASILI NIDO	60	1.715
SEZIONI PRIMAVERA	73	927
<b>TOTALE BAMBINI 0-6 ACCOLTI NELLE STRUTTURE ASSOCIATE</b>		<b>15.049</b>

## LO SQUILIBRIO DEMOGRAFICO NEI NUMERI DELLE SCUOLE FISM TREVISO ...

*Fonte: dati raccolti dalle scuole associate*

	<b>2008/09</b>	<b>2023/24</b>	<b>DIFFERENZA</b>	<b>%</b>
SCUOLE	239	205	-34	-14,23
SEZIONI	809	610	-199	-24,60
ALUNNI	<b>19.564</b>	<b>12.407</b>	<b>-7.157</b>	<b>-36,58</b>
CON DISABILITA'	117	245	+128	+109,40
STRANIERI	1.931	1.638	-293	-15,17
COORDINATRICI	239	192	-47	-19,66
INSEGNANTI	1.007	744	-263	-26,12
EDUCATRICI	220	315	+95	+43,18

## ... E L'ANDAMENTO FINO ALL'A.S. 2025/26

### BAMBINI ISCRIVIBILI ALLA SCUOLA DELL'INFANZIA

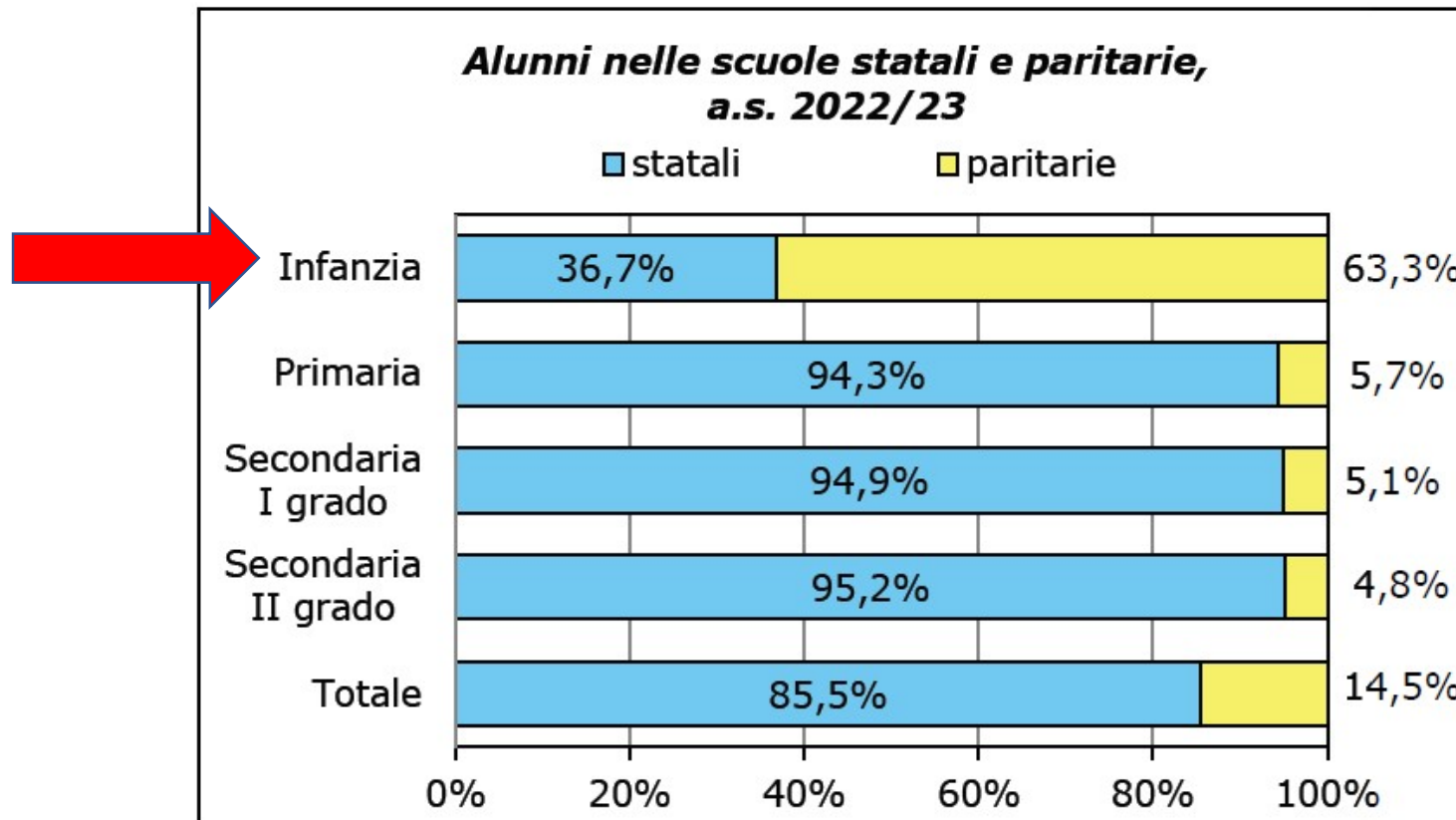
Fonte: dati estrapolati dal sito <https://demo.istat.it/>

	A.S. 2021/22	A.S. 2022/23	A.S. 2023/24	A.S. 2024/25	A.S. 2025/26	
<b>VENETO</b>	111.507	104.785	100.649	98.147	96.060	meno <b>15.447</b> bambini (pari a circa 671 sezioni)
<b>TREVISO</b>	20.460	19.658	18.882	18.346	18.054	meno <b>2.392</b> bambini (pari a circa 104 sezioni)



## IL SISTEMA INTEGRATO VENETO DELLA SCUOLA DELL'INFANZIA (NON ANCORA RICONOSCIUTO!)

Fonte: "I dati del Veneto al via dell'anno scolastico 2023/24 - Ufficio Scolastico Regionale per il Veneto - Direzione Regionale"



## ALUNNI ISCRITTI NELLE REGIONI ITALIANE A.S. 2022/23 NELLE SCUOLE DELL'INFANZIA STATALI E PARITARIE

REGIONE	SCUOLE STATALI	%	SCUOLE PARITARIE	%
VENETO	606	36,18%	1.069	63,82%
LOMBARDIA	1.331	44,35%	1.670	55,65%
EMILIA ROMAGNA	728	48,34%	778	51,66%
LAZIO	1.044	60,49%	682	39,51%
LIGURIA	317	61,20%	201	38,80%
CAMPANIA	1.530	62,30%	926	37,70%
FRIULI VENEZIA GIULIA	297	63,46%	171	36,54%
PIEMONTE	1.103	69,24%	490	30,76%
SARDEGNA	480	69,87%	207	30,13%
PUGLIA	939	71,14%	381	28,86%
TOSCANA	912	71,70%	360	28,30%
SICILIA	1.513	72,15%	584	27,85%
CALABRIA	812	72,31%	311	27,69%
MOLISE	118	81,94%	26	18,06%
ABRUZZO	450	82,42%	96	17,58%
UMBRIA	312	82,76%	65	17,24%
BASILICA	208	84,55%	38	15,45%
MARCHE	484	85,36%	83	14,64%
ITALIA	13.184	61,83%	8.138	38,17%

REGIONE	ALUNNI SC. STAT.	%	ALUNNI SC. PARIT.	%
VENETO	38.431	36,92%	65.660	63,08%
LOMBARDIA	99.243	45,45%	119.136	54,55%
EMILIA ROMAGNA	46.551	49,83%	46.864	50,17%
FRIULI VENEZIA GIULIA	13.694	58,30%	9.796	41,70%
LAZIO	74.881	63,64%	42.782	36,36%
LIGURIA	18.270	64,36%	10.118	35,64%
PIEMONTE	57.991	66,96%	28.612	33,04%
CAMPANIA	107.705	73,36%	39.106	26,64%
SARDEGNA	21.698	75,20%	7.154	24,80%
TOSCANA	56.034	76,92%	16.814	23,08%
CALABRIA	35.488	78,61%	9.655	21,39%
PUGLIA	72.575	82,95%	14.915	17,05%
SICILIA	97.759	84,06%	18.537	15,94%
MOLISE	4.894	85,26%	846	14,74%
UMBRIA	15.491	86,16%	2.489	13,84%
ABRUZZO	24.356	87,12%	3.600	12,88%
MARCHE	26.858	87,62%	3.795	12,38%
BASILICA	10.051	87,94%	1.378	12,06%
ITALIA	821.970	65,07%	441.257	34,93%

Fonte: Focus "Principali dati della scuola - Avvio A.S. 2022/23" e Focus "Principali dati della scuola - Avvio A.S. 2023/24"

## CONFRONTO FRA DUE PROVINCE CHE HANNO LA STESSA "TAGLIA"...

Solo nella **Provincia Autonoma di Trento** la percentuale di bambini iscritti all'infanzia paritaria Fism è in linea con quella della Provincia di Treviso.

Ma la Provincia di Trento, con la Legge Prov. n. 13/1977, ha riconosciuto il sistema integrato ed equiparato le paritarie Fism anche nel finanziamento.

<b>A.S. 2022/23</b>	<b>PROVINCIA AUTONOMA DI TRENTO</b>	<b>PROVINCIA DI TREVISO</b>
SCUOLE PROV.LI / STATALI	ISCRITTI 4.250 (33,45%)	ISCRITTI 5.703 (30%)
SCUOLE PARITARIE FISM	ISCRITTI 8.452 (66,55%)	ISCRITTI 12.838 (69%)
FINANZIAMENTO PROVINCIA TN / STATO	<b>€ 73.347.572,00</b>	<b>€ 13.390.937,00</b>
FINANZIAMENTO ANNUO PROCAPITE	<b>CIRCA € 9.000 A BAMBINO</b>	<b>CIRCA € 1.045,00 A BAMBINO</b>



## COSTO MEDIO ALUNNO ALLA SCUOLA FISM, MEDIA CONTRIBUTI PUBBLICI E RETTA 2022/23

**Costo alunno al mese** (scuola a tre sezioni, 60 bambini):

- personale	€	235,00
- aumento CCNL FISM	€	20,00
- spese generali di amm.ne	€	26,00
- spese generali di gestione: utenze, manutenzioni	€	22,00
- previsione aumento costi energetici	€	35,00
- refezione (generi alimentari)	€	28,00
- ammortamenti e manutenzione straordinarie	€	<u>14,00</u>
	€	<b>380,00 x 10 mesi = € 3.800,00*</b>

*(\*) Il costo contenuto è possibile anche grazie all'apporto dei volontari, delle donazioni e raccolte fondi.*

**Entrate da contributi "pubblici"** (media procapite annua):

• dallo Stato (ordinario + fondo 3-6)	€	1.045,00
• dalla Regione	€	225,00
• dai Comuni (media regionale)	€	<u>500,00</u>
	€	<b><u>1.770,00</u></b>

**DIFFERENZA MEDIA (che ricade sulle famiglie con la retta)** € **2.030,00 / 10 mesi = € 203,00**



## MINOR INVESTIMENTO DELLO STATO A FAVORE DELLE FAMIGLIE IN PROVINCIA DI TREVISO 2022/23

**COSTO ANNUO AD ALUNNO ALLA SCUOLA DELL'INFANZIA PARITARIA: € 3.800,00**

### **COSTO ANNUO AD ALUNNO ALLA SCUOLA DELL'INFANZIA STATALE:**

- costo per i contribuenti nella scuola statale (*Circolare Miur del 30.01.2023*) € 7.088,51
  - stima costo medio sostenuto dai Comuni per manutenzioni, utenze, mense e trasporti € 1.200,00
- € 8.288,51**

**STIMA MINORE INVESTIMENTO DELLO STATO A FAVORE DELLE FAMIGLIE  
IN PROVINCIA DI TREVISO: CIRCA € 82.220.543,86 L'ANNO**

(€ 7.088,51 - € 900,00 = € 6.188,51 x 13.286 alunni iscritti scuole Fism Treviso)

**STIMA MINORE COSTO PER I COMUNI DELLA PROVINCIA DI TREVISO:**

**CIRCA € 9.300.200,00 L'ANNO**


(€ 1.200,00 - € 500,00 = € 700,00 x 13.286 alunni iscritti scuole Fism Treviso)



**MINOR INVESTIMENTO DELLO STATO A FAVORE  
DELLE FAMIGLIE IN VENETO 2022/23**

**€. 7.088,51 - € 900,00 = € 6.188,51**

**x 67.093 alunni iscritti scuole Fism Veneto**



**- €. 415.205.701,43 l'anno**



## MINOR INVESTIMENTO DELLO STATO A FAVORE DELLE FAMIGLIE IN PROVINCIA DI TREVISO 2023/24

**COSTO ANNUO AD ALUNNO ALLA SCUOLA DELL'INFANZIA PARITARIA: € 3.800,00**

**COSTO ANNUO AD ALUNNO ALLA SCUOLA DELL'INFANZIA STATALE:**

- costo per i contribuenti nella scuola statale (*Circolare Miur del 23.01.2024*) € 6.497,58
  - stima costo medio sostenuto dai Comuni per manutenzioni, utenze, mense e trasporti € 1.200,00
- € 7.697,58**

**STIMA MINORE INVESTIMENTO DELLO STATO A FAVORE DELLE FAMIGLIE IN PROVINCIA DI TREVISO: CIRCA € 67.650.160,06 L'ANNO**

(€ 6.497,58 - € 1.045,00 = € 5.452,58 x 12.407 alunni iscritti scuole Fism Treviso)

**STIMA MINORE COSTO PER I COMUNI DELLA PROVINCIA DI TREVISO:**


**CIRCA € 8.684.900,00 L'ANNO**

(€ 1.200,00 - € 500,00 = € 700,00 x 12.407 alunni iscritti scuole Fism Treviso)

**MINOR INVESTIMENTO DELLO STATO A FAVORE  
DELLE FAMIGLIE IN VENETO 2023/24**

**€. 6.497,58 - € 1.029,98 = € 5.467,60**

**x 65.611 alunni iscritti scuole dell'infanzia paritarie del Veneto**



**- €. 358.734.703,60 l'anno**



# DUNQUE...



**Istituto Cattaneo**  
Dati e analisi per capire l'Italia che cambia

ANALISI | 22 agosto 2022

## *Scuole per l'infanzia: una disuguaglianza nascosta*

